









Paraan ng pagtatapon at paglalabas ng basura at mga bagay na pangrecycle

| | Paraa ng paghihiwalay | Paano ilabas (sa loob ng 3 bag sa isang pagkakataon) |
|-----------------------------------------------------------------------------------------------------------------------------------------------------------------------------------|------------------------------------------------------------------------------------------------------------------------------------------------------------------------------------------------------------------------------------------------------------------------------------------------------------------------------------------------------------------------------------------------------------------------------------------------------------------------------------------------------------------------------------------------------------------------------------------------------------------------------------------------------------------------------------------------|-----------------------------------------------------------------------------------------------------------------------------------------------------------------------------------------------------------------------------------------------------------------------------------------------------------------------------------------------------------------------------------------------------------------------------------------------------------------------------------------------------------------------------------------------------------------------------------------------------------------------------------------------------------------------------------------------------------------------------------------------------------------------------------------------------------|
| <p>1</p> <p>Nasusunog na basura</p> <p>Dalawang beses isang linggo</p> | <p>Basura ng pagkain... Tirang pagkain, shellfish, upos ng sigarilyo atbp. Shavings ng kahoy... Mga clipping, mga scrap ng board, kawayan, atbp. Mga Produktong gawa sa balat... Sapatos at bag, atbp. Mga goma... Bota, atbp. Mga piraso ng tela... Cotton cushions, futons, atbp., basahan, gupitin na mga scraps</p> <p>pinaggupitang papel... Maruming papel, mga disposable diaper (alisin ang dumi), may langis na papel</p> | <p>◇ Mangyaring itapon sa itinalagang bag. (45ℓ · 30ℓ · 20ℓ · 10ℓ)</p> <ul style="list-style-type: none"> ○ Ang mga pinagputulan tulad ng mga halaman at wood chips ay dapat na bundle ng string na may haba na 50 cm o mas mababa at may diameter na 30 cm, at hindi hihigit sa 3 bundle ay dapat na itapon sa isang pagkakataon. ○ Mangyaring itapon ang maliit na sanga, dahon, at iba pang bagay na maaaring magkalat sa mga itinalagang bag. |
| <p>2</p> <p>Papel at Tela</p> <p>Dalawang beses isang buwan</p> | <p>Pahayagan... Mga ads na nakaipit sa pahayagan Mga magasin... Mga magasin, aklat, papel na pambalot, mga kahon ng kosmetiko</p> <p>Karton Tetra pack... 500ml o higit pa (iba pang papel na may silver sa loob) Ibang klase ng papel... Memo paper, mga resibo, mga kahon ng kendi, mga sulat, mga paper pack na mas mababa sa 500ml, basura ng shredder, atbp.</p> <p>Mga tela... Mga kamiseta/kumot, kumot, tuwalya</p> <p>Para sa mga katanungan tungkol sa papel at tela, mangyaring makipag-ugnayan Futami Co., Ltd. ☎0465-23-3125</p> <p>Mga bagay na may ganitong marka</p>  | <ul style="list-style-type: none"> ◇ Pakitali ang bawat uri ng papel gamit ang tali bago ito itapon. ◇ Mangyaring maglagay ng ibang papel sa isang bag na papel, itatali ito ng pisi, staples, sellotape, atbp., at isulat ang "Iba pang papel" sa bag bago ito itapon. ◇ Mangyaring itapon ang mga klase ng tela sa transparent/semi-transparent na mga bag na may kapasidad na 45 litro o mas mababa. ○ Ang upholstered na papel ay (1) nasusunog na basura. ○ Mangyaring hugasan nang maigi ang mgatetra pack o karton na papel at buksan ang mga ito bago itapon ang mga ito. ※ Mangyaring huwag maglabas ng mga tela sa tag-ulan. ※ Ang papel ay kokolektahin kahit tag-ulan maliban kung ang panahon ay mabagyo. |
| <p>3</p> <p>Pet bottle</p> <p>Dalawang beses isang buwan</p> | <p>para sa mga inumin Toyo, sake, mirin</p> <p>Mga bagay na may ganitong marka</p>   | <ul style="list-style-type: none"> ◇ Mangyaring itapon ang mga bagay sa transparent/semi-transparent na mga bag na hindi hihigit sa 45 litro. ○ Pakiusap, hugasan ito nang marahan, patuyuin, at pagkatapos ay itapon. ※ Siguraduhing tanggalin ang mga takip at etiketa at ilabas ang mga ito sa araw ng ④ Trays. |
| <p>4</p> <p>Mga tray at bagay na may plastic na marka</p> <p>Isang beses sa isang linggo</p> | <p>Tray...Mga may kulay, kulay puti, transparent Bags...Poly bag, plastic vinyl bag Mga plastic na lagayan at packaging...Mga lagayan ng sabong panlaba, lagayan ng itlog, takip at label ng plastik na bote, lagayan ng mantika, lagayan ng sarsa, Styrofoam, atbp.</p> <p>Mga bagay na may ganitong marka</p>  | <ul style="list-style-type: none"> ◇ Mangyaring itapon ang mga bagay sa transparent/semi-transparent na mga bag na hindi hihigit sa 45 litro. ○ Pakiusap, hugasan ito nang marahan, patuyuin, at pagkatapos ay itapon. ○ Ang mga takip ng papel para sa mga lagayan ng cup noodle ay dapat itapon bilang ② papel/tela. ○ Ang mga bagay na hindi maaaring linisin, tulad ng mga tubo ng toothpaste, ay dapat itapon bilang ① nasusunog na basura. ○ Mangyaring itapon ang mga plastik maliban sa mga lagayan at packaging bilang ⑦ hindi nasusunog na basura. |
| <p>5</p> <p>klase ng lata</p> <p>Isang beses kada-buwan</p> | <p>Delatang inumin tulad ng lata ng juice Lata ng mga delatang pagkain</p>  | <ul style="list-style-type: none"> ◇ Mangyaring itapon ang mga bagay sa transparent/semi-transparent na mga bag na hindi hihigit sa 45 litro. ○ Mangyaring hugasan o punasan ang loob ng mga lata bago ito itapon. ○ Mangyaring itapon ang mga lata ng drum at malalaking lata bilang ⑦ hindi nasusunog na basura. |
| <p>6</p> <p>klase ng bote</p> <p>Isang beses kada-buwan</p> | <p>Iba't ibang bote para sa inumin, pagkain, kosmetiko, atbp. Kasama ang mga sirang bote</p>  | <ul style="list-style-type: none"> ◇ Mangyaring itapon ang mga bagay sa transparent/semi-transparent na mga bag na hindi hihigit sa 45 litro. ○ Mangyaring hugasan o punasan ang loob ng mga lata bago ito itapon. ○ Mangyaring itapon ang mga lata ng drum at malalaking lata bilang ⑦ hindi nasusunog na basura. |
| <p>7</p> <p>Hindi nasusunog na basura</p> <p>Isang beses kada-buwan</p> | <p>Mga produktong metal atbp. ... Mga kaldero, takure, kawali, payong, lata, malalaking lata (matamis, gatas, lata ng dahon ng tsaa, atbp.) Mga produktong plastik...Mga laruan, planter, CD, DVD, atbp. Mga ceramic... Mga mangkok, plato, kaldero, plorera, atbp. Mga scrap ng salamin...Mga salamin, bombilya, glow lamp, sirang fluorescent na ilaw, glass cup, atbp. Mga produktong eletrikal...Toaster, hair dryer, rice cooker, atbp. Mga bagay na hindi magkasya sa 45lt. na supot ng basura ay itinuturing na malalaking basura.</p> | <ul style="list-style-type: none"> ◇ Mangyaring itapon ang mga bagay sa transparent/semi-transparent na mga bag na hindi hihigit sa 45 litro. ○ Mangyaring itapon ang mga mapanganib na bagay (kutsilyo, salamin) sa mga bag ng papel o tela. ○ Mangyaring alisin ang mga baterya, gasolina, atbp. mula sa mga hanay ng gas at kerosene stoves. ※ Huwag maglagay ng mga lighter, spray can, o baterya sa sasakyang pang-kolekta, dahil maaari silang magdulot ng sunog at lubhang mapanganib. ※ Mangyaring huwag itapon ang mga recycled na kagamitan sa bahay. |
| <p>8</p> <p>Mga spray na lata atbp. Flourecent na bumbilya Gamit na baterya atbp. Mga video tape, atbp. Gamit na mantika</p> <p>Isang beses kada-buwan</p> | <p>Mangyaring ilagay ang bawat item sa magkahiwalay na mga supot. Mangyaring itapon ang basurang mantika sa mga plastik na bote.</p> <p>Iba't ibang spray can at cassette cylinders</p> <p>Hindi basag na fluorescent na bumbilya</p> <p>Cylindrical dry na baterya, lighter</p> <p>Video tape, cassette tape</p> <p>Cooking oil</p>  | <ul style="list-style-type: none"> ◇ Mangyaring ilagay ang bawat kategorya sa isang 45 litro na transparent/semi-transparent na supot. ◇ Mangyaring ilagay ang ginamit na mantika sa isang plastik na bote at isulat ang "edible oil" at "no fire allowed" sa bote. ○ Mangyaring gamitin ang mga spray can at cassette cylinders bago ito itapon. ※ Para sa mga bateryang hugis butones at mga rechargeable na baterya, mangyaring makipag-ugnayan sa iyong retailer. |
| <p>9</p> <p>Malalaking basura</p> | <p>Mga bagay na hindi magkasya sa 45lt. na supot ng basura ay itinuturing na malalaking basura.</p> <p>[Saan ang aplikasyon] Recycle center 0465-32-1153 [Oras ng aplikasyon] Mula Lunes hangang Biyernes 9AM-12PM, 1PM-4PM Sarado kapar Sabado, Linggo, at pista opisyal</p>  <p>Mangyaring alisin ang gasolina, mga baterya, at mga dry cell bago itapon ang mga ito.</p> | <ul style="list-style-type: none"> ◇ Ang malalaking basura ay kinokolekta nang pinto-to-door sa pamamagitan ng reserbasyon sa telepono. ◇ Tumawag → Magreserba ng petsa ng koleksyon → Bumili ng selyo sa halagang 1,000 yen bawat piraso → Idikit ang selyo sa malalaking basura at dalhin ito sa harap ng iyong bahay sa nakareserbang araw → Kokolektahin ito ng lungsod. ○ Ang certified na selyo ay ibinebenta sa mga convenience store, supermarket, atbp. ※ Maaaring hindi kolektahin ang malalaking bagay. (Haba na higit sa 4m o timbang na higit sa 100kg, atbp.) |